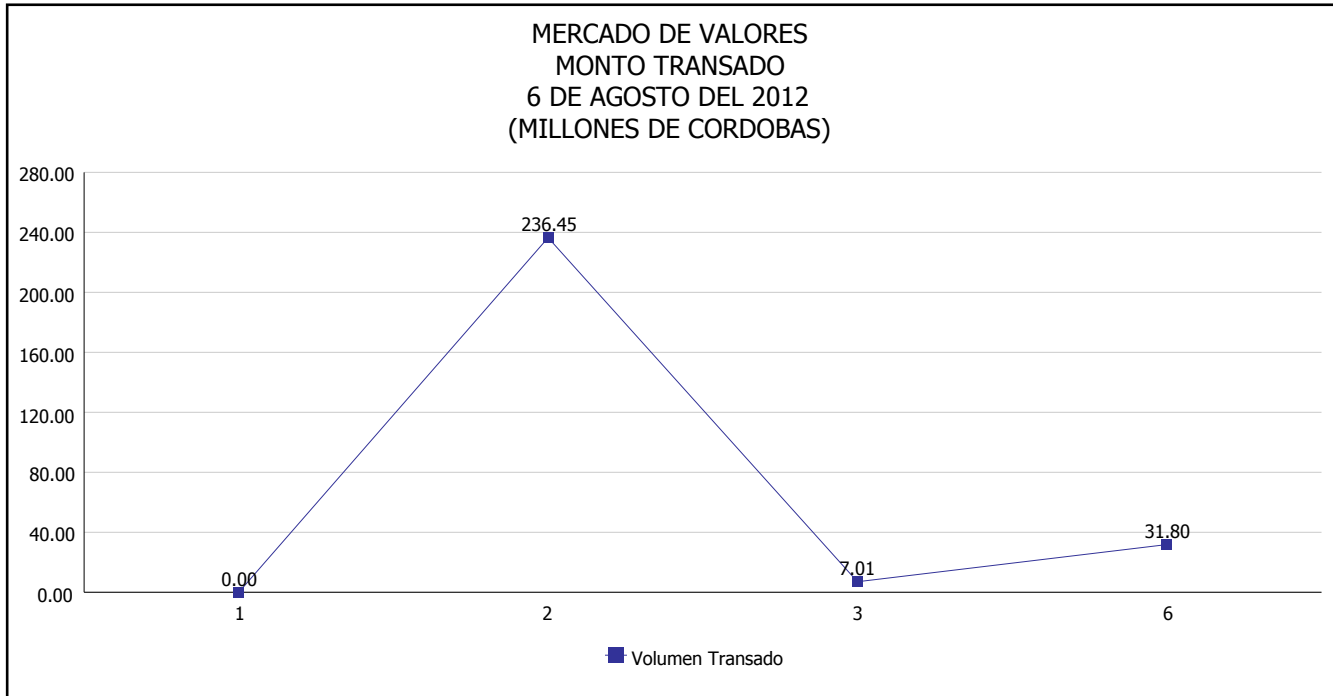


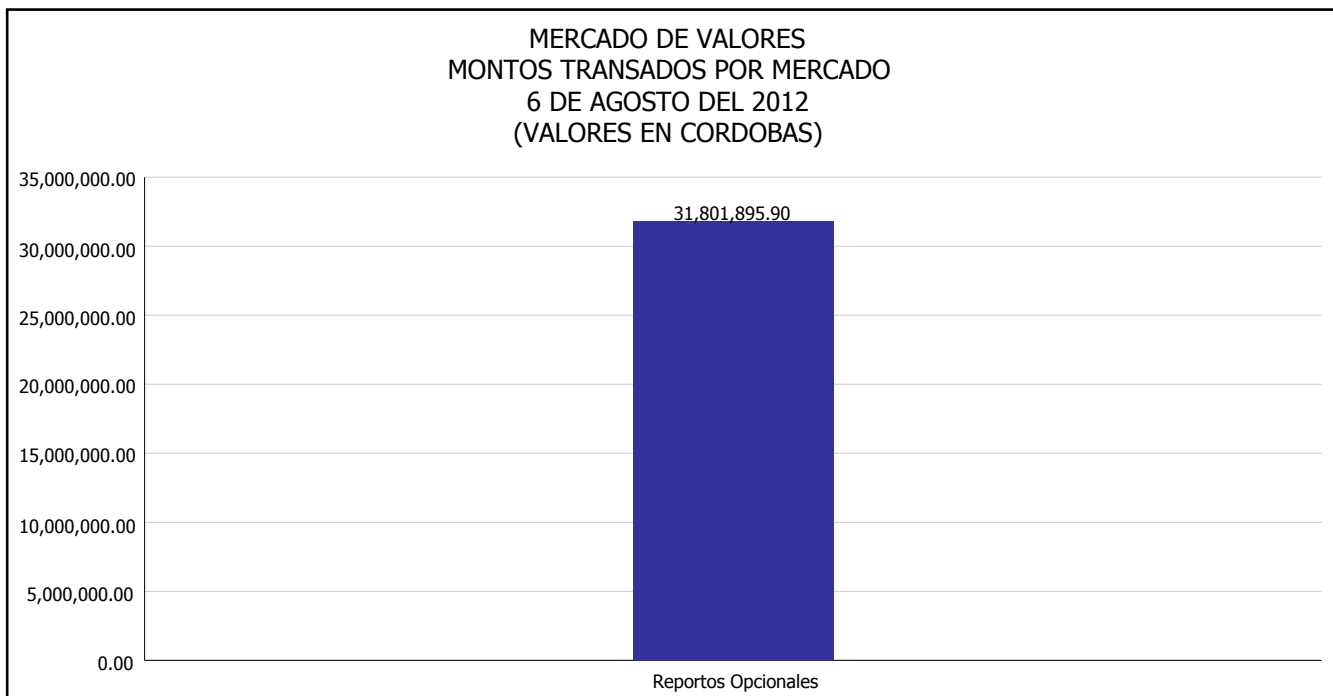


INTENDENCIA DE VALORES INFORME DIARIO MERCADO DE VALORES DE NICARAGUA

Superintendencia de Bancos y de Otras
Instituciones Financieras de Nicaragua



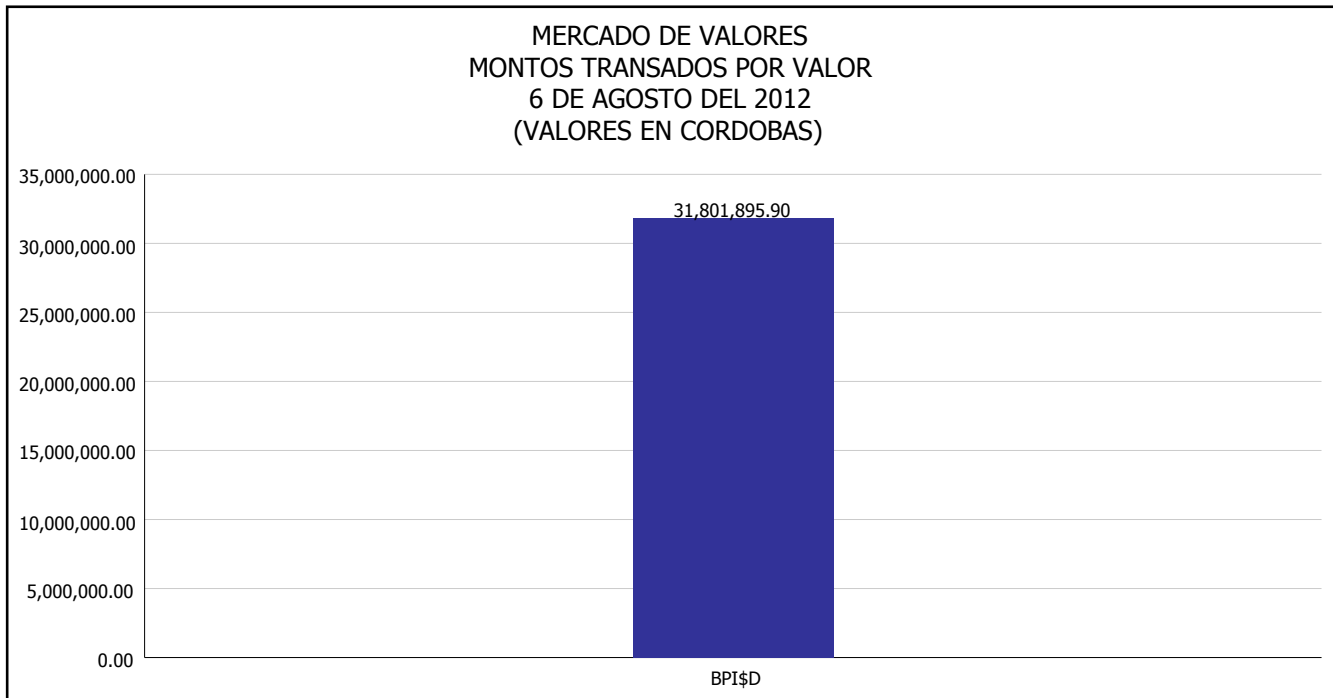
Del 1 al 6 de Agosto del 2012, en el mercado de valores se han transado C\$ 275,262,339.61



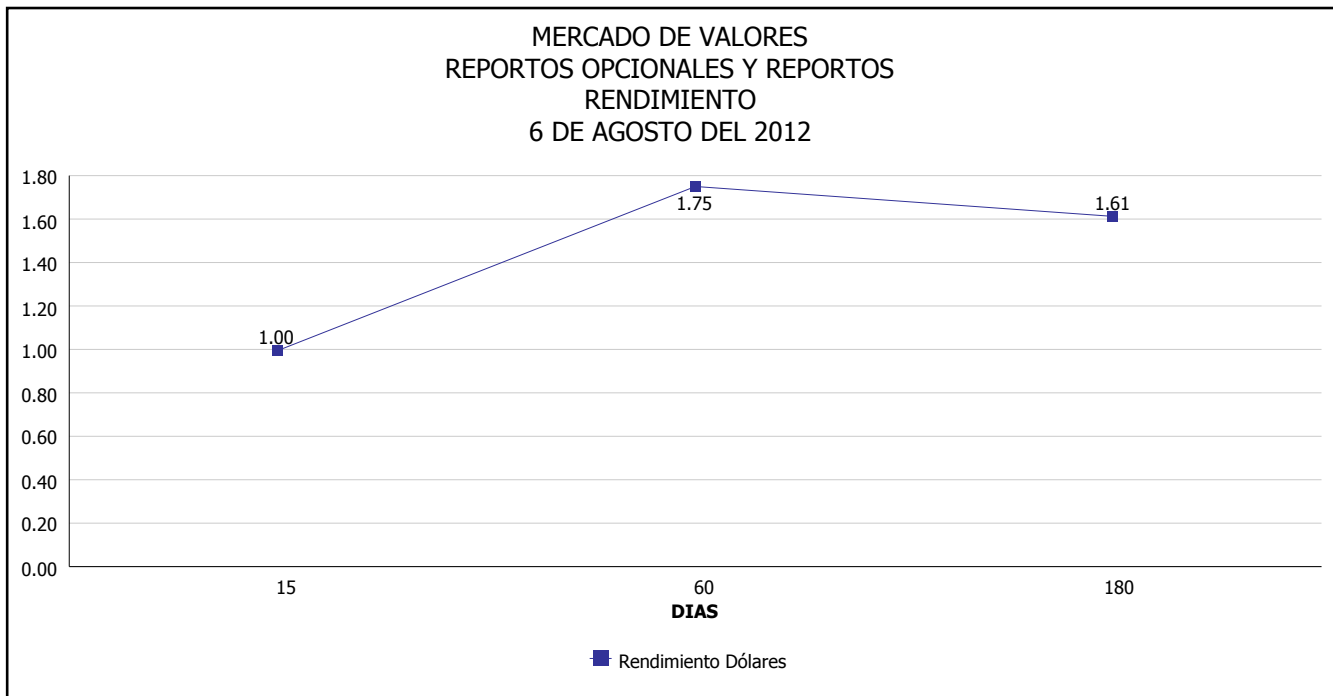


INTENDENCIA DE VALORES INFORME DIARIO MERCADO DE VALORES DE NICARAGUA

Superintendencia de Bancos y de Otras
Instituciones Financieras de Nicaragua



*Para los BPI se presentan años al vencimiento



Fuente: Bolsa de Valores de Nicaragua



Superintendencia de Bancos y de Otras
Instituciones Financieras de Nicaragua

INTENDENCIA DE VALORES INFORME DIARIO MERCADO DE VALORES DE NICARAGUA

HECHOS RELEVANTES EN MERCADOS INTERNACIONALES

Nueva York - Wall Street cerró ayer en máximos de tres meses por segundo día consecutivo, extendiendo el repunte de la semana pasada ante las esperanzas de nuevas medidas de ayuda para la zona del euro y aún aprovechando el ánimo que dejó entre los inversores el último informe de empleo en Estados Unidos. El Dow Jones ganó un 0,16%, a 13.118 puntos; el S&P 500 un 0,23%, a 1.394; y el NASDAQ el 0,74%, hasta 2.990 puntos.

Así, la Bolsa de Nueva York siguió la tendencia alcista de las principales plazas financieras europeas, donde Madrid encabezó las subidas, seguida por Milán, con un 1,54%, París un 0,81%, y Fráncfort, un 0,77%. En el optimismo europeo también tuvo que ver la confianza de los mercados en que el Banco Central Europeo utilice de alguna manera los fondos de rescate para aliviar la presión sobre la deuda soberana, a pesar de que eso implicaría una petición expresa de ayuda.

PRINCIPALES INDICES BURSATILES EE-UU				
	CIERRE DEL DIA		VARIACIONES	
INDICES	03/08/2012	06/08/2012	ABSOLUTA	RELATIVA
Dow Jones	13,096.17	13,117.51	21.34	0.16%
Nasdaq	2,945.81	2,989.91	44.10	1.50%
S&P	1,390.99	1,394.23	3.24	0.23%